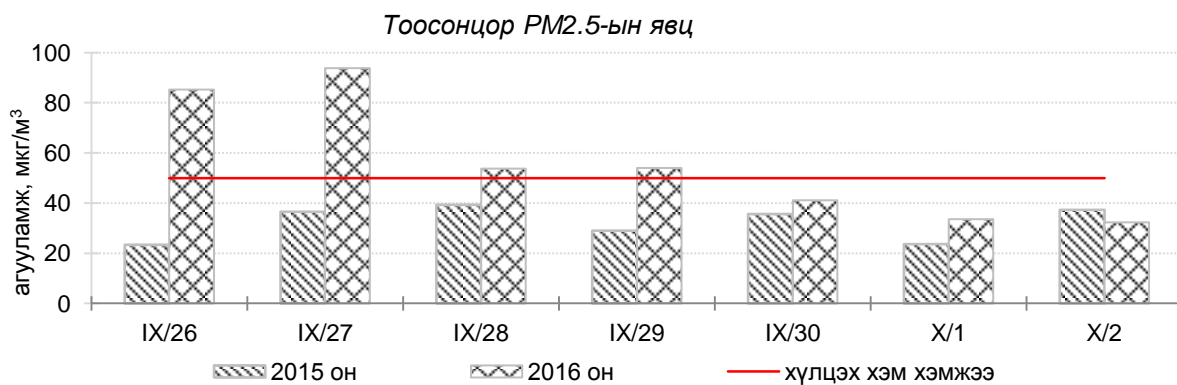
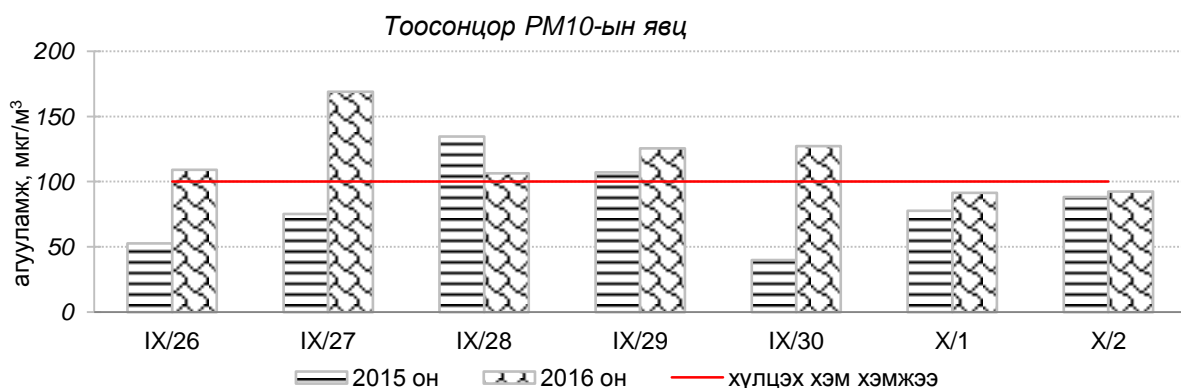
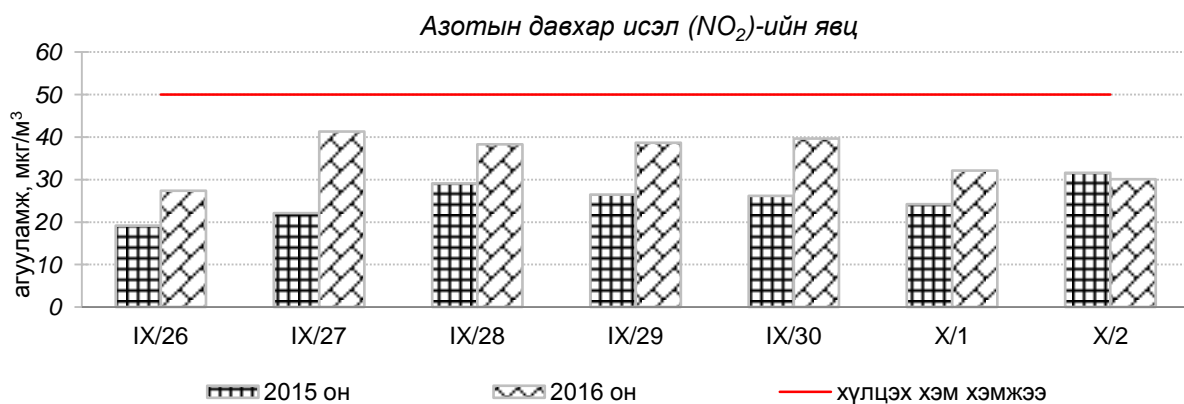
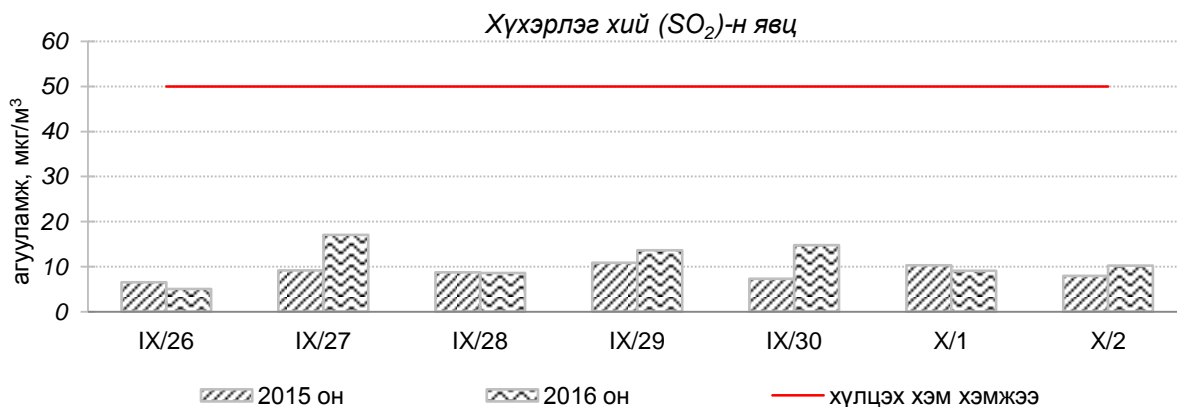


**Улаанбаатар хотын өнгөрсөн 7 хоногийн агаарын чанарын төлөв
/2016 оны 9-р сарын 26-аас 10-р сарын 2-ны өдрийг хүлтэлх 7 хоногт /**

Улаанбаатар хотын агаарт түгээмэл бохирдуулах бодис хүхэрлэг хий /SO₂/, азотын давхар исэл /NO₂/, тоосонцор /PM₁₀, PM_{2.5}/, нүүрстөрөгчийн дутуу исэл /CO/, озон /O₃/ -ы агууламжийг тодорхойллоо.



**Улаанбаатар хотын өнгөрсөн 7 хоногийн агаарын чанар
/2015 оны мөн үетэй харьцуулснаар/**

| № | Бохирдуулах бодисын нэр | MNS 4585:2016 | 7 хоногийн дундаж агууламж, мкг/м ³ | | Хоногийн дунжийн хамгийн их, мкг/м ³ | | Стандартаас давсан тохиолдлын тоо хувиар | | Стандартаас давсан, хамгийн их агууламж илэрсэн харуул |
|---|-------------------------------------|--------------------------------------|--|--------|---|--------|--|--------|---|
| | | Хүлцэх хэм хэмжээ мкг/м ³ | 2015он | 2016он | 2015он | 2016он | 2015он | 2016он | |
| 1 | Хүхэрлэг хий, SO ₂ | 50 | 9 | 11 ↑ | 50 | 53 | 1% | 1% ↔ | 9-р сарын 27-нд Зурагт орчим АЧС-аас 1.1 дахин их |
| 2 | Азотын давхар исэл, NO ₂ | 50 | 25 | 35 ↑ | 68 | 86 | 16% | 21% ↔ | 9-р сарын 30-нд Баруун 4 зам орчим АЧС-аас 1.7 дахин их |
| 3 | Тоосонцор, PM10 | 100 | 82 | 117 ↑ | 210 | 287 | 25% | 65% ↑ | 9-р сарын 27-нд Толгойт орчим АЧС-аас 2.9 дахин их |
| 4 | Тоосонцор, PM2.5 | 50 | 32 | 56 ↑ | 76 | 136 | 12% | 48% ↑ | 9-р сарын 27-нд Зурагт орчим АЧС-аас 2.7 дахин их |
| 5 | Нүүрстөрөгчийн дутуу исэл, CO | 10000 | 641 | 730 ↑ | 1575 | 3100 | 0% | 0% ↔ | Давсан тохиолдол байхгүй |
| 6 | Озон O ₃ | 100 | 23 | 29 ↑ | 64 | 86 | 0% | 0% ↔ | Давсан тохиолдол байхгүй |

* ↓ бага; ↑ их; ↔ ойролцоо түвшинд /±5%/.

Өнгөрсөн 7 хоногийн агаарын чанарын хяналт шинжилгээний дүнгээр Улаанбаатар хотод агаар “Бага зэргийн бохирдолтой” түвшинд байлаа. Хүйтний улирлын галлагаа эхэлж байгаатай холбоотой PM2.5 болон SO₂-н агууламж гэр хорооллын орчимд АЧС-ийн хүлцэх агууламжаас давах тохиолдол ажиглагдаж эхэлсэн байна.

| | Гэр хороолол орчим | | | | | Орон сууцны хороолол | Автозам орчим | | Үйлдвэрийн болон алслагдмал бүс | |
|------------|--------------------|-------------|-------------|-------------|-------------|------------------------------|------------------------------|-------------|---------------------------------|-------------|
| | 100 айл | Толгойт | Нисэх | Зурагт | Баянхо шуу | 13-р хороолол | Баруун 4 зам | Амгалан | Цахилгаан станц | Ургах наран |
| 2016.09.26 | PM10 | PM10, PM2.5 | PM2.5 | PM10, PM2.5 | PM10, PM2.5 | PM2.5, NO ₂ | PM2.5, NO ₂ | PM10, PM2.5 | PM10 | - |
| 2016.09.27 | PM10 | PM10 | PM10, PM2.5 | PM10, PM2.5 | PM10, PM2.5 | PM10, PM2.5, NO ₂ | PM10, PM2.5, NO ₂ | PM10, PM2.5 | PM10 | - |
| 2016.09.28 | PM10 | PM10, PM2.5 | | PM10, PM2.5 | PM10, PM2.5 | NO ₂ | PM10, PM2.5, NO ₂ | | PM10 | - |
| 2016.09.29 | PM10 | PM10, PM2.5 | | PM10, PM2.5 | | NO ₂ | NO ₂ | PM10 | PM10 | - |
| 2016.09.30 | PM10 | PM10, PM2.5 | | PM10, PM2.5 | | PM10, NO ₂ | PM10, NO ₂ | PM10 | PM10 | - |
| 2016.10.01 | PM10 | PM10 | | PM10, PM2.5 | | NO ₂ | NO ₂ | | PM10 | - |
| 2016.10.02 | PM10 | PM10 | | PM10 | PM10 | NO ₂ | NO ₂ | PM10 | PM10 | - |

| Индексийн тоон үзүүлэлт | Агаарын чанар |
|-------------------------|--------------------------|
| 0-50 | Цэвэр |
| 51-100 | Хэвийн |
| 101-250 | Бага зэргийн бохирдолтой |
| 251-400 | Дунд зэргийн бохирдолтой |
| 401-500 | Их бохирдолтой |
| 500< | Маш их бохирдолтой |